



„Think-Pair-Share“ – Methode

- 1. Think (Denken):** Lies den zugewiesenen Text (entweder „Gängige Dateitypen und ihre Verwendungszwecke“ ♡ oder „Verzeichnisse, Hierarchieebenen und Pfadangaben“ ☆) und erledige die gestellte Aufgabe in deinem Hefter.




EINZELARBEIT
17 Minuten

- 2. Pair (Paarung):** Triff dich mit einem Partner oder einer Partnerin. Tauscht eure Gedanken und Antworten aus. Stellt sicher, dass beide Partner beide Inhalte verstehen und im Hefter haben.



PARTNERARBEIT
13 Minuten
„20cmStimme“

- 3. Share (Teilen):** Kommt zurück ins Plenum und teilt eure Erkenntnisse mit der gesamten Klasse. Beantwortet die gestellten Fragen und diskutiert über die wichtigsten Konzepte aus beiden Texten.



KLASSE
10 Minuten

Die "Think-Pair-Share" (TPS)-Methode ist eine einfache Unterrichtstechnik, die dazu verwendet wird, Schüler und Schülerinnen zum Nachdenken, Zusammenarbeiten und Teilen ihrer Ideen zu ermutigen.

Diese Methode hilft dabei, dass Lernende sich aktiv am Unterricht beteiligen, indem sie zuerst alleine über ein Thema nachdenken (Think), dann sich mit einem Partner/ einer Partnerin austauschen (Pair), und schließlich ihre Gedanken mit der ganzen Klasse teilen (Share).

In einfachen Worten: TPS ist eine Methode, bei der du zuerst alleine über etwas nachdenkst, dann mit einem Partner/ einer Partnerin darüber sprichst und schließlich deine Ideen mit der ganzen Klasse teilst. Das hilft dir, besser zu verstehen und mit anderen zusammenzuarbeiten.